


Лежнина Е.В., Коплан Я.Б.

**РАБОЧАЯ ТЕТРАДЬ**  
по правилам  
**ПОЖАРНОЙ БЕЗОПАСНОСТИ**  
для учащихся 2-3 классов



Эта тетрадь ученика (ученицы)

\_\_\_\_\_ класса \_\_\_\_\_ школы


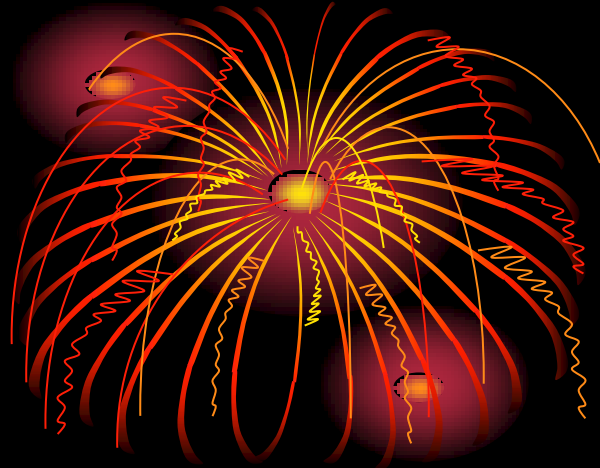
\_\_\_\_\_

ТАБЛИЦА

по


ПОЖАРНОЙ БЕЗОПАСНОСТИ

для учащихся 2-3 классов

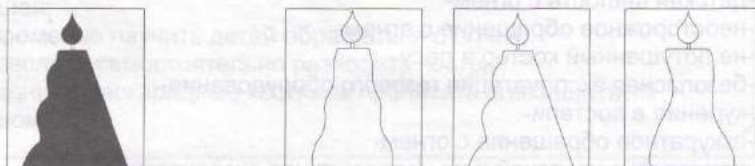


## БУДЬ ВНИМАТЕЛЕН И ОСТОРОЖЕН - ОТ ОГНЯ ПОЖАР ВОЗМОЖЕН!

1. Обведи те предметы, играть с которыми безопасно.




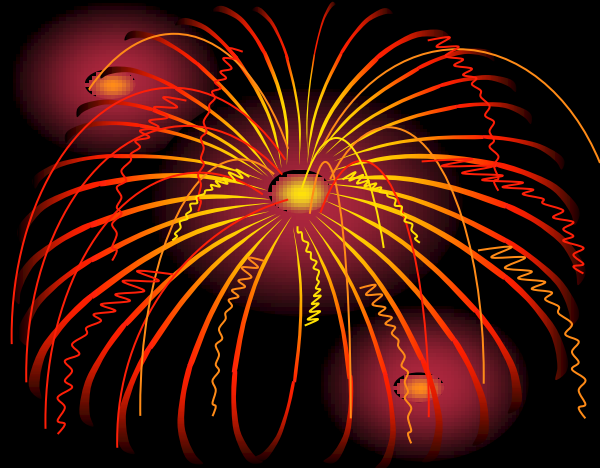
2. Найди и раскрась свечу, тень которой нарисована слева.



3. Утюг сказал: "Я тушу". Лампа говорит: "Я поливаю". Лейка промолвила: "Я освещаю". Огнетушитель произнес: "Я глажу". Правильно ли это? Если эти знакомые тебе предметы рассказали о себе небылицы, поправь их, скажи, что делает каждый из них.



4. Объясни, как обычный предмет может стать причиной пожара.





5. В чьих руках огонь наверняка приведет к беде? Подчеркни верный ответ синим карандашом.

В руках спортсмена, несущего олимпийский огонь.  
В руках опытного туриста, разводящего костер.  
В руках маленьких детей, играющих со спичками.



6. Найди и подчеркни красным карандашом причины пожаров.


- детская шалость с огнем-
- неосторожное обращение с огнем-
- не потушенный костер в лесу-
- безопасная эксплуатация газового оборудования-
- курение в постели-
- аккуратное обращение с огнем-
- неисправность печей и их неправильная эксплуатация-
- внимательное соблюдение правил пожарной безопасности-
- пользование неисправным электроприбором-
- перегрузка электросети-

7. Рассмотрите рисунки и придумайте по ним рассказ.



Можно ли было избежать опасного финала этой истории? Расскажи, каким образом.

**Запомни:** Возле дома и сарая разжигать костер не смей.  
Может быть беда большая  
Для построек и людей.  
Как вы людям объясните,  
Отчего стряслась беда?  
Не играйте, ребята, с огнем никогда!



8. В одной русской народной сказке девочка со своими подружками прыгала через костер. Напиши, как звали главную героиню этой сказки и что случилось с девочкой во время опасной игры?

---

---

---

---

**Запомни:**

Родители любят своих детей, переживают за них и стараются:

- никогда не оставлять малышей без присмотра;
- рассказать детям о том, к чему приводят опасные шалости;
- исключить возможность попадания спичек и зажигалок в руки малышей;
- своевременно научить детей обращаться с огнем;
- не позволять самостоятельно разводить костры;
- в праздники маскарадные костюмы пропитать огнезащитным составом.

9. Допиши недостающие слова в пословицах и поговорках.

Спички не тронь, в спичках - \_\_\_\_\_.

Кто не бережется, тот скоро \_\_\_\_\_.

Не досмотришь оком, заплатишь \_\_\_\_\_.

Москва от копеечной свечки \_\_\_\_\_.


Правда в огне не горит, в воде не \_\_\_\_\_.

Огонь ваш друг, но не всегда. Бывает от него \_\_\_\_\_.

10. Отгадай ребусы и напиши ответы.



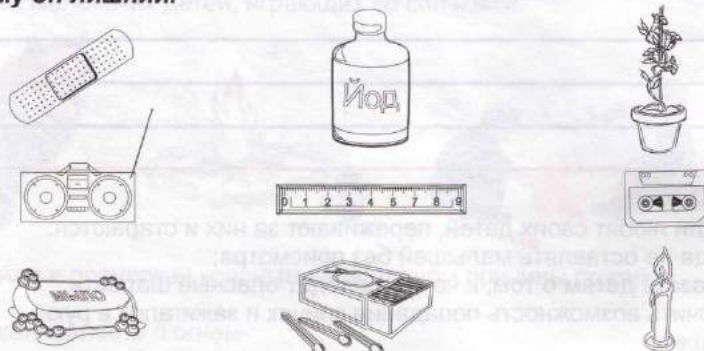
П И ГАЗ





## ДАЖЕ МАЛЕНЬКИМ ДЕТИШКАМ ЯСНО: НЕ ТРОГАЙ ТО, ЧТО ОГНЕОПАСНО!

1. В каждой строчке найди и раскрась лишний предмет. Объясни, почему он лишний.



2. Найди вещество, которое не входит в группу огнеопасных веществ и обведи его желтым карандашом.

АЦЕТОН БЕНЗИН КЕРОСИН ЛАК МОЛОКО РАСТВОРИТЕЛЬ

3. Где безопаснее хранить краску для ремонта квартиры? Почему? Подчеркни верный ответ зеленым карандашом.

БАЛКОН ВАННАЯ КУХНЯ ПОДВАЛ ГАРАЖ

4. Проведи стрелки к верхнему кругу от всех средств пожаротушения, к среднему кругу - от легковоспламеняющихся предметов, к нижнему кругу - от средств защиты органов дыхания.

Ацетон

Вода

Ватно-марлевая повязка

Бензин


Стиральный порошок

Освежитель воздуха


Песок

Песок

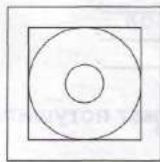
Помните, дети: страшнее мин  
Может полыхнуть обычный бензин!



5. Не нарушая закономерности, нарисуй средство пожаротушения.



6. Раскрой знаки пожарной безопасности.



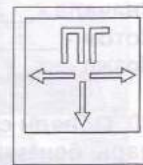
Кнопка включения средств пожарной автоматики



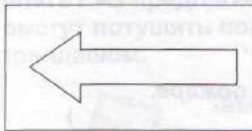
Курить запрещено



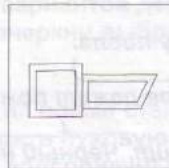
Пожароопасно: окислитель



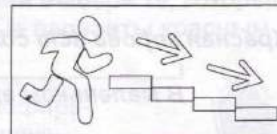
Указатель пожарного гидранта



Направление движения при эвакуации



Система оповещения при пожаре



Направление движения при эвакуации (вниз по лестнице)

7. Рассмотрите дома аэрозольный баллончик. Обрати внимание на знак пожарной безопасности и нарисуй этот знак в пустом квадрате. О чем предупреждает этот знак? Напиши.

---



---





---



---



---





8. Подумай и проведи стрелки к тем предметам или явлениям, которые относятся к трем элементам, без которых горение не сможет произойти.



9. Молния ударила в одиноко стоящее дерево. Случился пожар. Напиши, что во время грозы появилось сначала, потом, позже. (Подсказка: звук грома, возгорание дерева, вспышка молнии).

Сначала - \_\_\_\_\_  
 Потом - \_\_\_\_\_  
 Позже - \_\_\_\_\_

10. Обведи синим карандашом вещество, которое может потушить пары бензина.

ВОДА ЗЕМЛЯ СОК

11. Отгадай загадки и напиши отгадки.

Красная корова всю солому поела.

(\_\_\_\_\_)

В маленьком амбаре лежит пожар на пожаре.

(\_\_\_\_\_)



Красный бык стоит, дрожит. Черный на небо бежит.

(\_\_\_\_\_)

Маленькая, удаленькая, а большую беду приносит.

(\_\_\_\_\_)

12. Разгадай ребусы и напиши ответы.





13. В какой русской народной сказке печка спрятала сестрицу Аленушку и братца Иванушку? Напиши ответ.



14. Расставь местами строчки таким образом, чтобы получилась знаменитая пословица.

Когда без присмотра  
Целый дом  
Один уголек  
Может сжечь  
Оставлена печь



15. Горящая спичка упала на пол. Случилось возгорание. Что делать? Из предлагаемых вариантов действий выбери те, которые помогут потушить пол. Подчеркни выбранные варианты красным карандашом.



- вылить на пламя стакан кефира-
- набросить пуховую подушку-
- залить подсолнечным маслом-
- набросить одеяло-
- сбить огонь сандалией-
- залить водой из аквариума-
- засыпать землей из цветочного горшка-
- набросить шелковый платок-
- забросать газетами-




Подумай и напиши свои варианты тушения огня в подобной ситуации (при этом воду в квартире отключили).

---

---

---

---



## У КОГО В КВАРТИРЕ ГАЗ, ЭТИ ПРАВИЛА ДЛЯ ВАС!


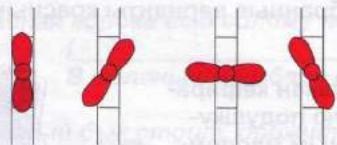
1. Объясни, почему в каждом из перечисленных случаев возможен пожар?

- газовая плита неисправна
- забыли убрать с плиты закипевший чайник
- в сковороду налили слишком много масла и оно вспыхнуло
- 5-летний ребенок без взрослых разогревает себе обед
- газовая труба "пропускает" газ
- над газовой плитой сушат белье
- из кастрюли "убежало" закипевшее молоко
- зажженная спичка выпала из рук
- окно открыто (сильный сквозняк)

2. Разгадай ребус и ты узнаешь, как называется газ, который накапливается в кухне, если ее не проветривают после приготовления пищи. Ответ запишите.

УДЫНРИ

3. Выбери верное положение вентиля на газовой трубе, при котором газ перекрыт. Нарисуй ответ в правом прямоугольнике.



4. Ты дома один. В квартире сильный запах газа. Запиши номерами порядок действий, необходимых для предотвращения взрыва в сложившейся ситуации.


Позвонить в газовую службу

Перекрыть доступ газа

Проветрить квартиру

Предупредить соседей

**Запомни:** Выключай в квартире газ!  
С газом нужен глаз да глаз!





5. Кому важнее всего дозвониться при сильном запахе газа? Подчеркни верный ответ желтым карандашом.

МАМЕ НА РАБОТУ

СПАСАТЕЛЯМ-ПОЖАРНЫМ

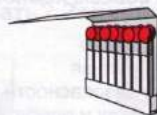
БАБУШКЕ В СОСЕДНИЙ ДОМ

КЛАССНОМУ РУКОВОДИТЕЛЮ

6. Что нельзя делать при запахе газа? Подчеркни правильные ответы черным карандашом.

- зажигать огонь-
- пользоваться лифтом-
- готовить пищу на газовой плите-
- вызывать службу спасения-
- включать или выключать свет, электрические приборы-
- звонить по домашнему телефону-
- надеяться на лучшее-
- паниковать-
- курить-
- нажимать на кнопку электрозвонка-
- перекрыть газ, перекрыв подачу газа на трубе-
- предупредить соседей об утечке газа-
- открыть окно-
- зажечь свечу-
- дышать через мокрую ткань-
- выйти на улицу-

7. В квартире утечка газа. Ночь. Темно. Обведи зеленым карандашом предмет - самый безопасный для освещения.



8. С помощью чего сотрудник газовой службы может проверять возможную утечку газа? Найди верный ответ и обведи его синим карандашом.

ВЕДРО ВОДЫ

ЗАЖЖЕННАЯ СПИЧКА


ЗЕЛЕНЫЙ ЧАЙ

МЫЛЬНАЯ ПЕНА

ГОРЯЩАЯ СВЕЧА

КАРМАННЫЙ ФОНАРИК

**Запомни:** Для освещения опасно использовать спички, свечи, зажигалки.





**Запомни:**

- открывай газовые краны после того, как зажжена спичка;
- готовя пищу на плите, следи, чтобы не погасло пламя газовой конфорки;
- загоревшееся на сковороде масло накрывай плотной крышкой, только не заливай его водой - жир, вскипая, сильно обожжет;
- не суши белье над газовой плитой;
- не разогревай на огне банки с мастикой, лаком, краской;
- аэрозоли применяй только вдали от открытого огня;
- не допускай детей на кухню, когда на плите стоят большие емкости с жидкостью.

9. На сковороде вспыхнуло масло. Что делать? Обведи коричневым карандашом то, что поможет погасить пламя.



10. Найди верный ответ на каждый вопрос и обведи синим карандашом порядковую букву перед выбранным вами вариантом.

1) Ученик зажег спичку, поднес ее к газовой конфорке, открыл газовый кран (т. е. включил газ), но спичка погасла, не успев зажечь конфорку плиты. Что нужно сделать в данной ситуации в первую очередь?

- А) зажечь новую спичку
- Б) вернуть газовый кран в исходное положение (т. е. выключить газ)
- В) бежать в соседнюю квартиру за взрослыми

2) Можно ли ставить на газовую плиту разогревать чайник, в котором воды совсем немного?


- А) да, можно
- Б) нет, нельзя
- В) для безопасности не имеет значения количество воды, а потому - как хочешь, так и поступай

3) Молоко закипело и "убежало" на газовую плиту, залив пламя конфорки. Что нужно сделать в первую очередь в сложившейся ситуации?

- А) открыть окно
- Б) бежать со спичками зажигать соседнюю конфорку
- В) выключить газ, повернув газовый кран в исходное (начальное) положение

4) Как нужно правильно гасить спичку после того, как вы зажгли ею конфорку газовой плиты?

- А) дунуть на спичку и положить ее в баночку с водой
- Б) дунуть на спичку и бросить ее в мусорное ведро
- В) дунуть на спичку и выбросить ее в открытое окно

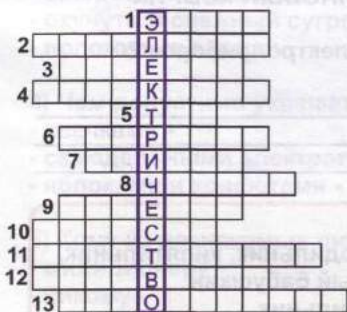


## ПРАВИЛА ЭЛЕКТРОБЕЗОПАСНОСТИ НЕ ДОПУСКАЮТ РАЗГИЛЬДЯЙСТВА И ХАЛАТНОСТИ

**1. Помоги художнику нарисовать электрические приборы.**  
Например: был  - получился телевизор, был  - получился магнитофон.



**2. Разгадай кроссворд.**

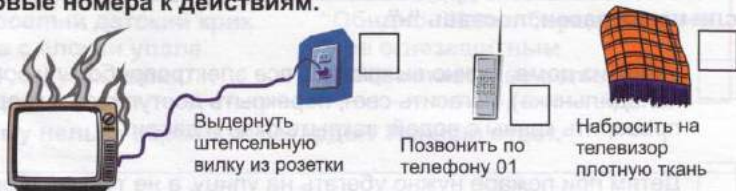


**Вопросы:**

- 1) Лицевая часть телевизора.
- 2) Какая машина одежду стирает, хозяйке помогает?
- 3) Прибор, необходимый для вызова пожарных.
- 4) Опасная ситуация при соприкосновении оголенных электропроводов.
- 5) То назад, то вперед ходит-бродит пароход.  
Остановишь - горе! Продырявишь море.
- 6) Электрический прибор, который необходим вокалисту.
- 7) Варит, парит, а огня нет.
- 8) Из горячего колодца через нос водица льется.
- 9) Не суй туда пальчик ни девочка, ни мальчик.
- 10) Есть у нас в квартире робот, у него огромный хобот.  
Любит робот чистоту и гудит, как лайнер ТУ.
- 11) Спираль кладется в  $H_2O$  и вот температура уж за 100.
- 12) Вот так дом - одно окно. Каждый день в окне - кино.  
Живет в нем вся Вселенная, а вещь обыкновенная.
- 13) Полюбуйся, посмотри - там Полюс Северный внутри!  
Там сверкают снег и лед. Там сама зима живет!


**Ключевое слово:** *К дальним селам-городам  
Что идет по проводам?  
Светлое Величество. Это - ...?*

**3. Во время просмотра мультфильма из телевизора неожиданно пошел дым. Запахло горелой резиной. Что делать? Запиши порядковые номера к действиям.**



**4. Уходя из дома, нужно обесточить в доме электроприборы. Что значит - обесточить телевизор или любой другой электрический прибор? Подчеркни верный ответ зеленым карандашом.**

- нажать специальную кнопку на дистанционном пульта -
- нажать красную кнопку на электроприборе-
- вынуть штепсельную вилку из розетки-





5. Допустимо ли тушить электрический прибор, находящийся под напряжением, водой? Обведи верный ответ желтым карандашом.



6. Через что электрический ток способен пройти, а значит - нанести таким образом вред здоровью человека? Найди правильные ответы и подчеркни их красным карандашом.

МОКРЫЕ РУКИ  
СУХОЕ ДЕРЕВО  
ЧИСТАЯ ВОДА

ПЛАСТМАССА  
ОГОЛЕННЫЙ ПРОВОД  
РЕЗИНОВЫЙ КОВРИК

7. Можно ли пользоваться неисправным электроприбором? Почему? Напиши ответ.

---

---

---

**Запомни:**

Если папы дома нет,  
Убежал куда-то дед,  
А у мамы на работе  
Непредвиденный банкет;

Если в это время вдруг  
К вам нагрянул лучший друг -  
Пиротехник и электрик -  
То нельзя включать утюг,

Холодильник, кипятыльник,  
Новый бабушкин  
светильник,  
Пылесос, электрочайник,

Ни за что и никогда  
Не хватайте провода,  
И без взрослых даже штепсель  
Не втыкайте никуда!

8. Если ты согласен с правилом, поставь перед ним в квадрате "+", если не согласен, поставь "-".


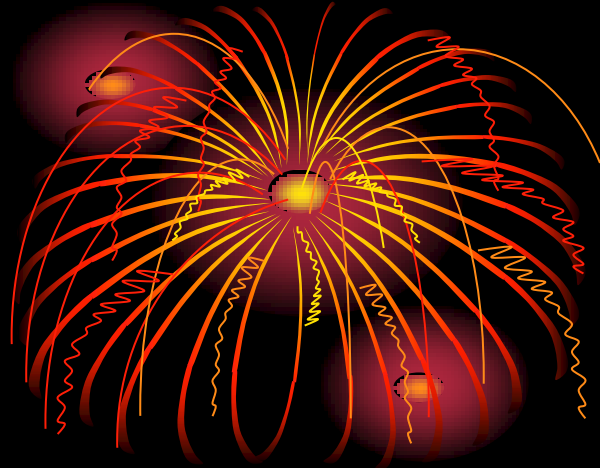
Уходя из дома, нужно выключить все электроприборы (кроме холодильника), погасить свет, перекрыть доступ газа в квартиру, проверить краны с водой, закрыть окна и двери.

Детям при пожаре нужно убежать на улицу, а не тушить огонь.

Со спичками играть можно, только осторожно.

Нельзя бросать в костер аэрозольные баллончики, даже если они пустые.

Поврежденным электроприбором пользоваться нельзя.





9. Ответь на вопросы. Подчеркни верный ответ на каждый вопрос синим карандашом.

1) Где можно покупать пиротехнические средства?

- в специализированных магазинах -
- в газетных киосках -
- у бабушек на рынке -

2) В каком месте безопасно запускать новогоднюю хлопушку?

- на улице под балконами -
- в квартире под присмотром взрослых -
- на улице, подальше от жилых домов, в присутствии папы -

3) Как нужно поступить с догоревшим бенгальским огнем?

- выбросить подальше от себя -
- окунуть в снежный сугроб -
- положить в карман -

4) Чем допустимо украшать новогоднюю елку?

- свечками -
- самодельными электрогирляндами -
- яблоками и конфетами -

5) Кому из незнакомых людей можно открыть двери квартиры?

- милиционеру -
- никому -
- Деду Морозу -

**Запомни:**

Новый год встречают дети,  
Веселится детский сад,  
Самый лучший дед на свете -  
Дед Мороз смешит ребят.

Зря несли огнетушитель,  
Зря несли ведро воды.  
Ну какой же дед, скажите,  
Без усов и бороды?

И в разгар большого бала,  
Под веселый детский крик  
Свечка с елочки упала  
Прямо деду на парик.

Бывший дед сказал:  
"Обидно. Жалко бороду спалил.  
Я ее огнезащитным  
Спецсоставом не полил".

10. Почему нельзя взрывать петарды? Напиши ответ.


---

---

---

---

**Запомни:** Всем известно, что у елки  
Есть зеленые иголки.  
Но не всем ребятам ясно,  
Что они горят опасно!



**ПРИ ПОЖАРЕ НЕ ЗЕВАЙ, СРОЧНО ПОМОЩЬ ВЫЗЫВАЙ!**

1. Какая машина способна помочь эвакуировать людей из огня?  
Подчеркни название выбранной тобой машины зеленым карандашом



Ракетная установка



Автокран



Пожарная машина



Панелевоз

2. Не нарушая закономерности, допиши названия экстренных служб и номера телефонов.


\_\_\_\_\_ → **01**  
МИЛИЦИЯ → \_\_\_\_\_  
\_\_\_\_\_ → **03**  
СЛУЖБА ГАЗА → \_\_\_\_\_

По какому номеру телефона можно вызвать помощь при любых чрезвычайных ситуациях? Напиши этот номер красным карандашом в прямоугольнике.

Единый телефон спасения

**Запомни:**

При любой опасной ситуации набери номер телефона "01".  
Сообщи, что произошло: пожар, утечка газа и др.  
Назови четко адрес, где случилась беда (Название города, поселка, села. Улицу. Номер дома и номер квартиры. Этаж.)  
Сообщи свою фамилию и номер телефона.  
Ответь на дополнительные вопросы диспетчера.





3. Все пожарные и спасатели относятся к МЧС. Что такое МЧС? Подчеркни верный ответ красным карандашом.


- Министерство по чрезвычайным ситуациям -
- Министерство по частным случаям -
- Министерство по чрезмерным сложностям -

4. Раскрасив рисунок цветными карандашами, ты узнаешь Эмблему МЧС.

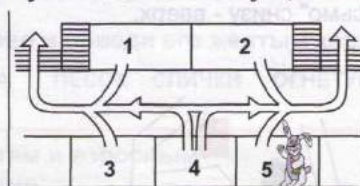


- 1 - ОРАНЖЕВЫЙ
- 2 - ГОЛУБОЙ
- 3 - КРАСНЫЙ
- 4 - ЖЕЛТЫЙ

5. Нарисуй справа по точкам такой же рисунок и раскрась его карандашами.



6. Помоги зайчонку найти самый короткий путь спасения при пожаре. Нарисуй этот путь на плане эвакуации зеленым карандашом.




7. Выбери из предлагаемых предметов те, которые обязательно должны располагаться на пожарном щите (для тушения пожаров класса А). Обведи выбранные предметы коричневым карандашом.

ОГНЕТУШИТЕЛИ  
РАДИОПРИЕМНИК  
ЕМКОСТЬ С ПЕСКОМ

ЛОПАТА СОВКОВАЯ  
ЛОПАТА ШТЫКОВАЯ  
СПИЧКИ

ЛОМ  
БАГОР  
ВЕДРО  
АПТЕЧКА

БЕНГАЛЬСКИЙ ОГОНЬ  
ЭЛЕКТРИЧЕСКИЙ ФОНАРЬ  
БОЧКА С ВОДОЙ





8. С помощью порядковых номеров, обозначьте этапы действий при возникновении пожара в общественном месте.

- 1 Открыть запасные двери в помещениях.
- 2 Спасать имущество.
- 3 Сообщить о пожаре по телефону.
- 4 Включить пожарную сигнализацию.
- 5 Спасать людей.
- 6 Оказать содействие пожарной охране при тушении пожара.


9. Раскрась знаки пожарной безопасности.



Огнетушитель



Тушить водой запрещено



Дверь эвакуационного выхода


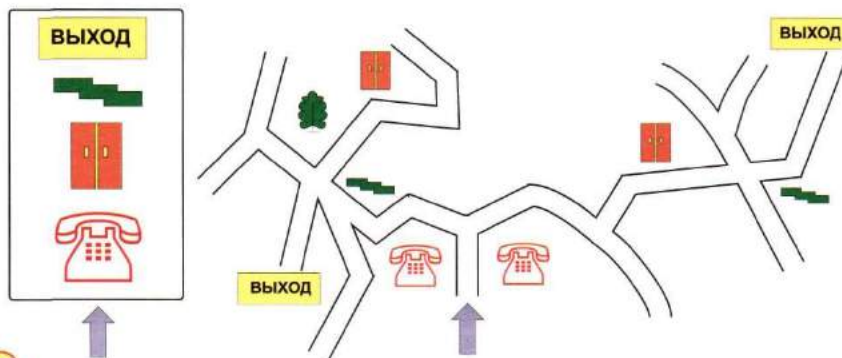


Пользоваться кипятильником запрещено

**Запомни:** В школу петарды, огонь, зажигалки, Спички носить запрещается. Опасны стрелялки, пулялки, взрывалки, Это каждого из нас касается.

Эти действия нужны  
Для сохранности страны.  
Спички, бомбы и детишки  
Совмещаться не должны!

10. Прочти "письмо" и проведи зеленым карандашом путь к нужному выходу. Читай "письмо" снизу - вверх.



## СПАСЕНИЕ ИЗ ОГНЕННЫХ СЕТЕЙ ЗАВИСИТ ОТ ПРАВИЛЬНЫХ ДЕЙСТВИЙ ЛЮДЕЙ

### 1. Раскрась тех, кто правильно ведет себя при пожаре.



Мальчик спрятался под кроватью (в комнате - пожар)



Мальчик ползет к двери (дыма много)



Мальчик выбегает из комнаты (дыма мало)

### 2. Что нельзя и что нужно делать при пожаре в жилом доме? Верные действия подчеркни красным карандашом, а неверные действия - черным.



- немедленно позвонить по телефону 01 -
- испугаться огня и упасть в обморок -
- оповестить соседей о пожаре -
- покинуть помещение -
- защитить органы дыхания -
- крикнуть громким голосом "Пожар!" -
- для эвакуации использовать лифт -
- оставаться в квартире (где горит) -
- если огонь небольшой - тушить его -
- спрятаться от дыма в ванной комнате или в другом месте -
- бороться с огнем самостоятельно, не вызвав пожарных -
- гасить водой электроприборы, не отключив их от электросети -
- вывести людей из квартиры -
- открыть окна и двери, чтобы проветрить помещение -
- спускаться по водосточным трубам и стоякам -
- прыгать с 3-го этажа и выше -
- поддаться панике и устроить переполох -
- покидая помещение плотно прикрывать двери и окна -

### 3. Найди лишнее слово и обведи его желтым карандашом.

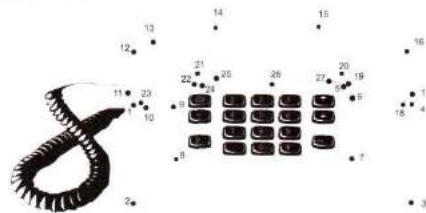
ВОДА ПЕНА ПЕСОК СПИЧКИ ОГнетушитель

**Запомни:** Знать детям и взрослым  
необходимо:  
Чаще в пожарах гибнут от дыма.  
Каждый ребенок должен знать:

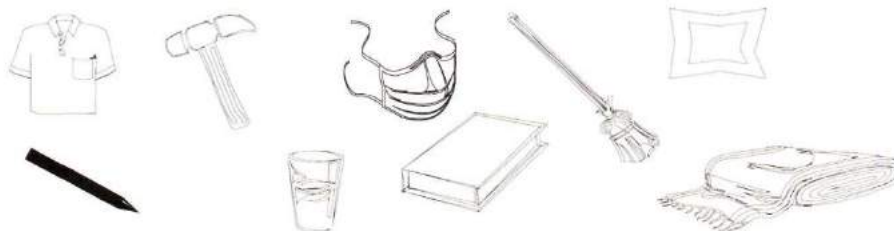
Если не слушать ни  
папу, ни маму,  
То игры с огнем  
превращаются в драму.



4. Соедини точки прямыми линиями и увидишь то, что забыл нарисовать художник.



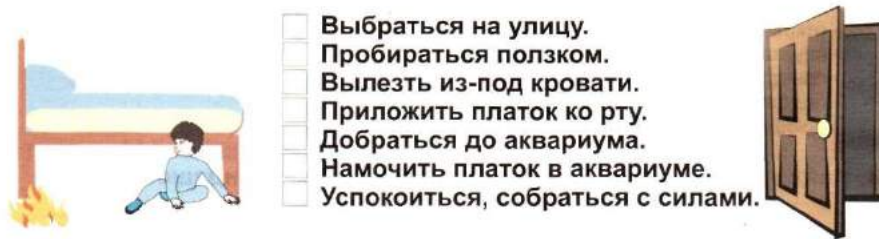
5. Подумай и раскрась карандашами те предметы, которые помогут защитить органы дыхания от дыма.



6. Что по старинному русскому суевию нужно было бросить в огонь для усмирения пожара? Подчеркни верный ответ зеленым карандашом.

ГОРСТЬ ЗОЛЫ    КОЧАН КАПУСТЫ    ПАСХАЛЬНОЕ ЯЙЦО

7. Помоги малышу спастись из горящего помещения. Пронумеруй порядок действий малыша.




- Выбраться на улицу.
- Пробираться ползком.
- Вылезть из-под кровати.
- Приложить платок ко рту.
- Добраться до аквариума.
- Намочить платок в аквариуме.
- Успокоиться, собраться с силами.

**Запомни:**

Не укроет от огня  
Ни кастрюля, ни броня.  
Так что прятаться попытки -  
Бесполезная возня.

В руки ты себя бери.  
Не пугайся, не ори,  
А ползи на четвереньках  
В направлении двери.

Если выйдешь в коридор  
Или выползешь во двор -  
Позови на помощь взрослых  
И заставь тушить костер.





8. Покажи цифрами, что пожарный надел сначала, потом, позже, в последнюю очередь. Раскрась вещи соответственно коричневым, зеленым, желтым и черным цветами.



**Запомни:**

- При пожаре в квартире немедленно позвони по телефону "01" (если сможешь, не подвергая себя опасности, подойти к телефону).
- Постарайся покинуть помещение.
- Закрой нос, рот мокрой тканью, через нее легче дышать.
- Двигайся к выходу вдоль стены, пригнувшись или ползком (внизу меньше дыма).
- Убегая от пожара, всех о нем предупреди.
- Назад не ходи - сгоришь по пути.

9. Выбери предметы первой необходимости, если придется эвакуироваться из горящего дома. Подчеркни выбранные предметы желтым карандашом.

- |                             |                          |
|-----------------------------|--------------------------|
| - документы и деньги -      | - ложку, миску, кружку - |
| - игрушки -                 | - аптечку -              |
| - продукты питания и воду - | - фонарь -               |
| - комплект белья -          | - школьный рюкзак -      |
| - телевизор -               | - одеяло, подушку -      |
| - комнатный цветок -        | - книги -                |
|                             | - сотовый телефон -      |

10. Составь и запиши как можно больше существительных (единственного числа, именительного падежа), используя при составлении буквы из слова БЕЗОПАСНОСТЬ и слова ОГнетушитель.

**БЕЗОПАСНОСТЬ**

Нос, сон ...

---

---

---


**ОГнетушитель**

Тушь, тень ...

---

---

---



1. Выбери верные варианты ответов на вопросы, касающиеся действий по оказанию первой медицинской помощи, и подчеркни их зеленым карандашом.

- 1) Сколько принято различать степеней ожога?
  - 2 степени -
  - 3 степени -
  - 4 степени -
- 2) Покрасневшую от ожога первой степени кожу необходимо ...
  - промыть перекисью водорода -
  - подставить под струю холодной воды -
  - обложить кусочками льда -
- 3) Что поможет обожженной кислотой коже?
  - мыльный раствор -
  - уксусная кислота -
  - лимонная кислота -
- 4) Какое лекарство поможет для уменьшения боли?
  - анальгин -
  - нашатырный спирт -
  - аспирин -
- 5) Что делать с прилипшей к месту ожога одеждой?
  - аккуратно отодрать одежду от кожи -
  - разрезать одежду вокруг области ожога -
  - распарить прилипшую одежду и убрать ее с места ожога -



2. Обведи красным карандашом вещества, которые нельзя прикладывать на область ожога, вызванного пламенем.

ЛЕД	МОЛОКО	ЛЕЙКОПЛАСТЫРЬ	БИНТ	ЗУБНАЯ ПАСТА
МЕД	СНЕГ	ВАТА	ПЕПЕЛ	ПОДОРОЖНИК
	ЙОД	УГОЛЬ	СПИРТ	ЗЕЛЕНКА


**Запомни:** Как известно, только йоги  
Могут вытерпеть ожоги.  
А дети от боли обычно кричат  
И больше с огнем играть не хотят.

3. Можно ли самостоятельно вскрывать пузыри, образовавшиеся на месте ожога? Напиши ответ с объяснением.

4. Подчеркни желтым карандашом лекарственное средство, которое поможет вывести человека из обморочного состояния.

АКТИВИРОВАННЫЙ УГОЛЬ      НАШАТЫРНЫЙ СПИРТ  
РАСТВОР МАРГАНЦА

**Запомни:** Если на человеке загорелась одежда, необходимо опрокинуть пострадавшего на землю и погасить огонь водой, землей, снегом или накрыв его плотной тканью, оставляя голову открытой.





**ВСЕ ЗАПОМНИЛ? А ТЕПЕРЬ ЗНАНИЯ СВОИ ПРОВЕРЬ!**

**1. Найди номер единого телефона спасения и обведи его красным карандашом.**

01

02

03

04

**2. Игра "Спасатель".**

Кого или что ты спасешь в первую очередь, во вторую и т. д. Поставь цифру очередности.

МЯГКАЯ ИГРУШКА

КУКЛА

ЧЕЛОВЕК

ОДЕЖДА


КОШКА

ВИДЕОМАГНИТОФОН

ДОКУМЕНТЫ

ДЕНЬГИ

**3. Помоги пожарным на машине добраться коротким путем до горящего дома. Нарисуй путь зеленым карандашом.**



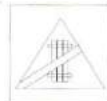
**4. Найди ошибки в знаках пожарной безопасности и нарисуй знаки правильно.**




ТЕЛЕФОН



ВЗРЫВООПАСНАЯ СРЕДА



НЕ ЗАГРОМОЖДАЙ ПУТИ ЭВАКУАЦИИ



НАПРАВЛЕНИЕ ЭВАКУАЦИИ



**5. Расшифруй аббревиатуру письменно.**

ПЧ - \_\_\_\_\_

ЛВЖ - \_\_\_\_\_

МЧС - \_\_\_\_\_

ППБ - \_\_\_\_\_



ГПС - \_\_\_\_\_

АПС - \_\_\_\_\_

ПСС - \_\_\_\_\_

ГПН - \_\_\_\_\_

ВДПО - \_\_\_\_\_



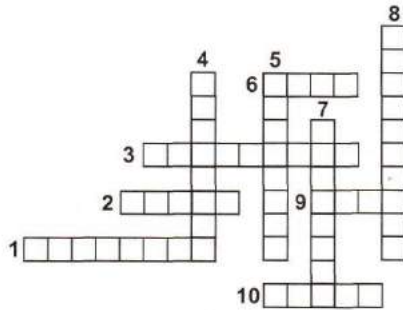
6. Как расшифровать аббревиатуру ДЮП. Подчеркни верный ответ красным карандашом.

- Дружина юных пожарных.
- Дружина юных партизан.
- Дружина юных пацанов.

**Запомни:** Занятия в ДЮП помогут тебе:

- научиться самому и научить других, как не допустить пожара
- изучить пожарно-спасательные автомобили и пожарно-техническое вооружение
- научиться тушить настоящий огонь
- добиться успехов в пожарно-спасательном спорте
- а также творить, мастерить, фантазировать

7. Реши кроссворд.



Вопросы:



- 1) Емкость пожарной машины.
- 2) Им зажигают олимпийский огонь.
- 3) Организованное самостоятельное движение людей наружу из помещений, где имеется угроза пожара.
- 4) Атрибут курильщика, вредный для здоровья.
- 5) Человек, профессия которого предупреждать и тушить пожары.
- 6) Вещество для тушения, похожее на снег.
- 7) Элемент воздуха, необходимый для горения.
- 8) Обучение людей правилам пожарной безопасности.
- 9) Устройство в подъезде для подъема на верхний этаж, но не во время пожара.
- 10) Маленькая емкость для воды.

8. Впиши пропущенные слова.

Тили-бом! Тили-бом!  
Загорелся кошkin дом!  
Загорелся кошkin дом,  
Идет дым столбом!  
Бежит \_\_\_\_\_ с ведром  
Заливать кошkin дом,  
А лошадка с фонарем,  
А собачка с помелом.  
Раз! Раз! Раз! Раз!  
И огонь погас!

... А лисички взяли спички,  
К морю синему пошли,  
Море синее зажгли.  
Море пламенем горит,  
Выбежал из моря \_\_\_\_\_:  
“Эй, пожарные, бегите!  
Помогите, помогите!”  
Долго, долго \_\_\_\_\_  
Море синее тушил  
Пирогами и блинами  
И сушеными грибами.



Подсказка: все пропущенные слова начинаются с буквы “К”.





9. Ответь на вопросы. Подчеркни верный вариант ответов на каждый вопрос синим карандашом. Сравни свои ответы со стихотворениями.

- 1) Что делать со спичкой после того, как ею зажгли конфорку газовой плиты?  
А) Положить в карман.  
Б) Дунуть на нее и бросить в угол.  
В) Дунуть на нее и положить в баночку с водой.
- 2) Как быть, если из розетки проскакивают искры?  
А) Не обращать внимание. Все в порядке.  
Б) Не пользоваться розеткой. Вызвать электрика, чтобы починил.  
В) Разобрать розетку самому и постараться починить.
- 3) Во время просмотра передачи из телевизора пошел дым. Что делать?  
А) Выдернуть штепсельную вилку из розетки, накрыть ТВ одеялом.  
Б) Вылить на телевизор ведро воды.  
В) Убежать из дома. Никому не говорить о возгорании ТВ.
- 4) Можно ли оставлять без присмотра включенные в сеть электроприборы?  
А) Ни в коем случае. Это опасно.  
Б) Оставлять без присмотра допустимо. Но только на несколько часов.  
В) Как хочешь, так и поступай.
- 5) Как вести себя при пожаре в подъезде? Вы находитесь в квартире.  
А) Закрыть плотно двери квартиры, загерметизировать вентиляцию. Остаться в квартире. Полить двери водой. И, конечно, немедленно вызвать пожарных.  
Б) Спуститься на лифте вниз и убежать на улицу.  
В) Лечь в наполненную водой ванну.
- 6) Если ты увидел, что на опушке леса горит прошлогодняя трава, как поступишь?  
А) Пройду мимо.  
Б) Постараюсь затушить, забросав огонь землей, сбить пламя ветками деревьев.  
В) Сбегаю за водой домой.





Подобные случаи в доме нередки,  
Когда неисправны проводка, розетки.  
Не надо жалеть для ремонта труда,  
Иначе случится большая беда.

У многих привычка -  
Зажженные спички  
На кухне бросать тут и там.  
Кто делает это,  
Тому два-три шага  
До самой страшной из драм!

Так случается нередко:  
Подключат в одну розетку  
Холодильник, кипятильник,  
Новый бабушкин светильник,  
Электрический камин, а в итоге - 01.

Бывает, семья уезжает на юг,  
Забыв, что не выключен в доме уют.  
Вослед - телеграмма, подобная грому:  
"Пожар - ничего не осталось от дома!"

В квартире оставлять нельзя  
Прибор, включенный в сеть.  
В противном случае, друзья,  
Вам синим пламенем гореть!


Костер вы бросили в лесу.  
И вот несчастье на носу.  
Лес гибнет, а это - большие потери.  
О помощи просят и птицы, и звери.



А теперь скажу я проще.  
Вдруг увидели вы в роще  
Не потушенный костер.  
Возгорится лес, как дважды два,  
Когда горит прошлогодняя трава.  
Вокруг все вспыхнет - не остановить.  
Вы правы! Нужно огонь потушить!



Когда в подъезде заметили дым  
И пламя, что вырвалось следом за ним,  
Закройте плотнее наружную дверь,  
Чтоб к вам не проник огнедышащий зверь!





10. Что необходимо делать, чтобы не случилось пожара?  
Подчеркни верный ответ на вопрос желтым карандашом.

- бояться огня -
- не притрагиваться к спичкам -
- соблюдать правила пожарной безопасности -



12. Почему важно при возникновении пожара незамедлительно позвонить по телефону 01? Напиши ответ.

---

---

---

13. Подумай и напиши свои пожелания детям младшего школьного возраста и их родителям по поводу соблюдения ими правил пожарной безопасности.

---

---


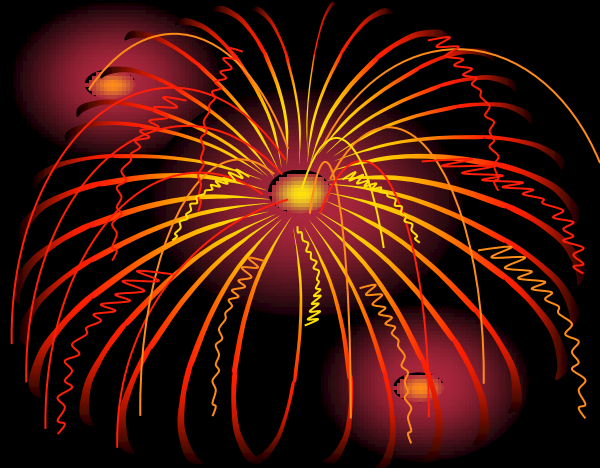
---

---

---

14. Нарисуй в левом прямоугольнике ситуацию, в которой огонь для человека является врагом, а в правом - ситуацию, когда огонь для человека - друг.

--	--



Для заметок

